

Enkele tips in verband met de Doodle









- Klik op de **link** bij de klas en duidt het gewenste moment aan.
 - Indien nodig klik op de **pijl** om alle tijdstippen te zien
 - Vul de **naam van jouw kind** in
 - Klik_onderaan op de knop 
 - Het **tijdstip** dat je hebt gekozen is het **tijdstip** dat je **verwacht** wordt bij de leerkracht.
- Noteer het ergens, **er volgt geen bevestigingsbriefje.**

Table Calendar

| | Nov 13 FRI | Nov 13 FRI | Nov 13 FRI | Nov 14 SAT | Nov 14 SAT | Nov 14 SAT |
|--|--|--|--|--|--|--|
| | 4:00 PM 4:15 PM | 4:15 PM 4:30 PM | 4:30 PM 4:45 PM | 5:00 PM 5:15 PM | 5:15 PM 5:30 PM | 5:30 PM 5:45 PM |
|  Andries Beckers |  |  |  |  |  |  |

1

2

3 Noteer het gekozen tijdstip

4

✓ 1 Send

Turn on calendar sync
Login first